



*Comitê de Ética  
em Pesquisa*

**PARA ACESSO – PLATAFORMA BRASIL**

**Obs. Antes de preencher seu cadastro, você deverá providenciar os documentos abaixo a fim de ganhar tempo:**

---

**OS DOCUMENTOS DEVERÃO ESTAR SALVOS EM SEU COMPUTADOR PARA ANEXÁ-LOS, NECESSARIAMENTE, EM DADA ETAPA NO DECORRER DO CADASTRO!**

### **1. Digitalizar uma foto**

Salvar em pdf

### **2. Digitalizar um documento com foto**

- RG ou Carteira de Motorista
- **somente a face/anverso (será suficiente)** em que constam a foto e a assinatura – *no caso do RG*
- Salvar em pdf

**OBS: A plataforma recomenda Formato 'JPG' ou 'PDF' com resolução de 1000 DPI 2000PI.**

### **3. Acessar seu Currículo Lattes**

- gerar currículo ao acessar para atualizações e salvá-lo em PDF (de preferência)

**OBS: a plataforma recomenda o envio do seu currículo em formato doc, docx, odt e pdf - 2mb máximo.**

**Títulos dos documentos para anexar:**

- **uma palavra/termo (ou no caso de mais de uma palavra não dê espaço entre elas...)**

Ex: docdigitalizado - *para a foto*

-----

***Agora sim, poderá fazer o seu cadastro!***

- *Utilize o google chrome (tente por ele), ou mozilla firefox, se preferir... (veja abaixo o aviso da plataforma...)*

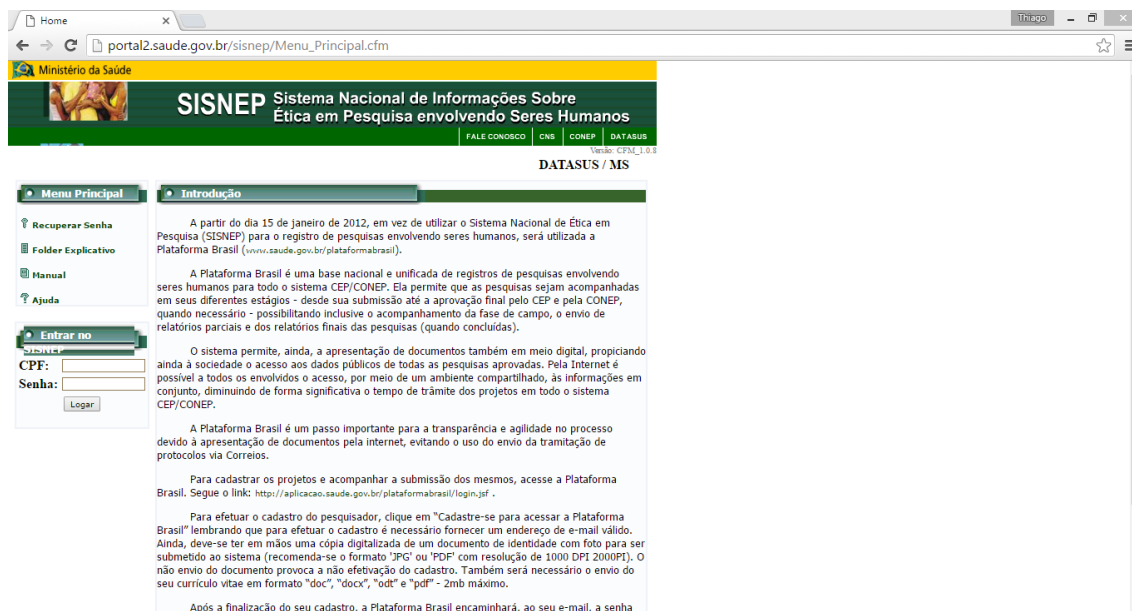
Este sistema foi desenvolvido para os navegadores Internet Explorer (versão 7 ou superior), ou Mozilla Firefox (versão 9 ou superior).

**EM SEGUIDA CLIQUE EM:**

[http://portal2.saude.gov.br/sisnep/Menu\\_Principal.cfm](http://portal2.saude.gov.br/sisnep/Menu_Principal.cfm)

**Sisnep - Sistema Nacional de Informações sobre Ética em Pesquisa envolvendo Seres Humanos** – apresenta informações gerais e introdutórias que auxiliam nas buscas, situando o usuário do sistema.

**VEJA A PÁGINA ABAIXO:**



**CLIQUE NO LINK (disponível na página do SISNEP)**

[www.saude.gov.br/plataformabrasil](http://www.saude.gov.br/plataformabrasil)

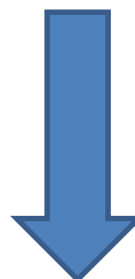
**OU**

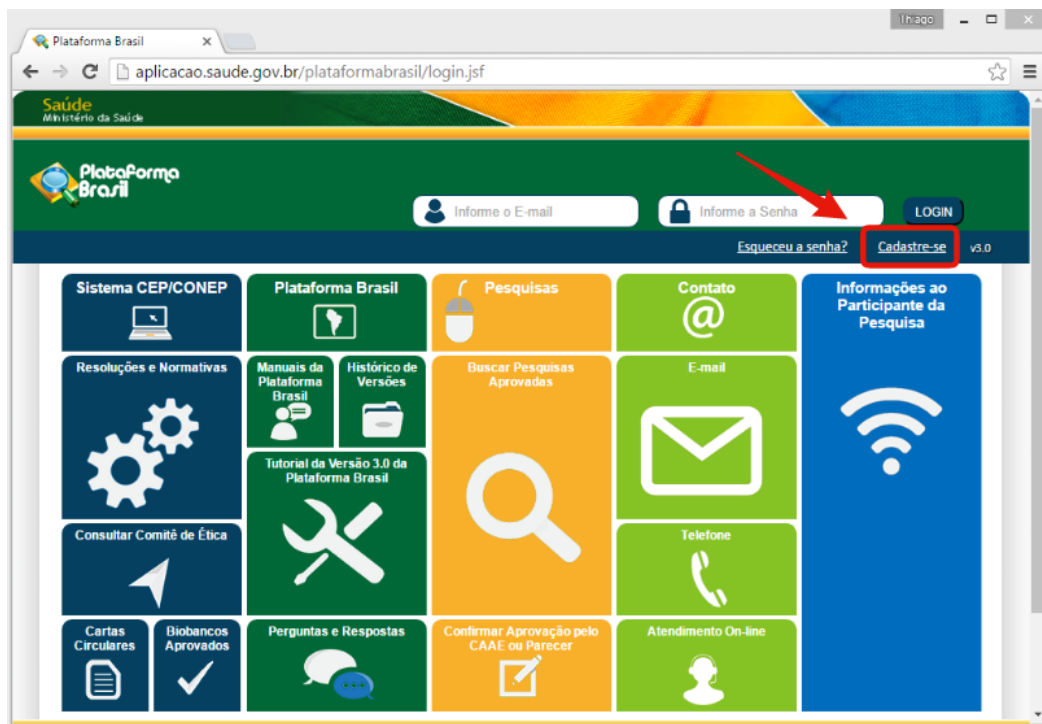
<http://aplicacao.saude.gov.br/plataformabrasil/login.jsf>

*Você visualizará a página da plataforma como exposta abaixo!*

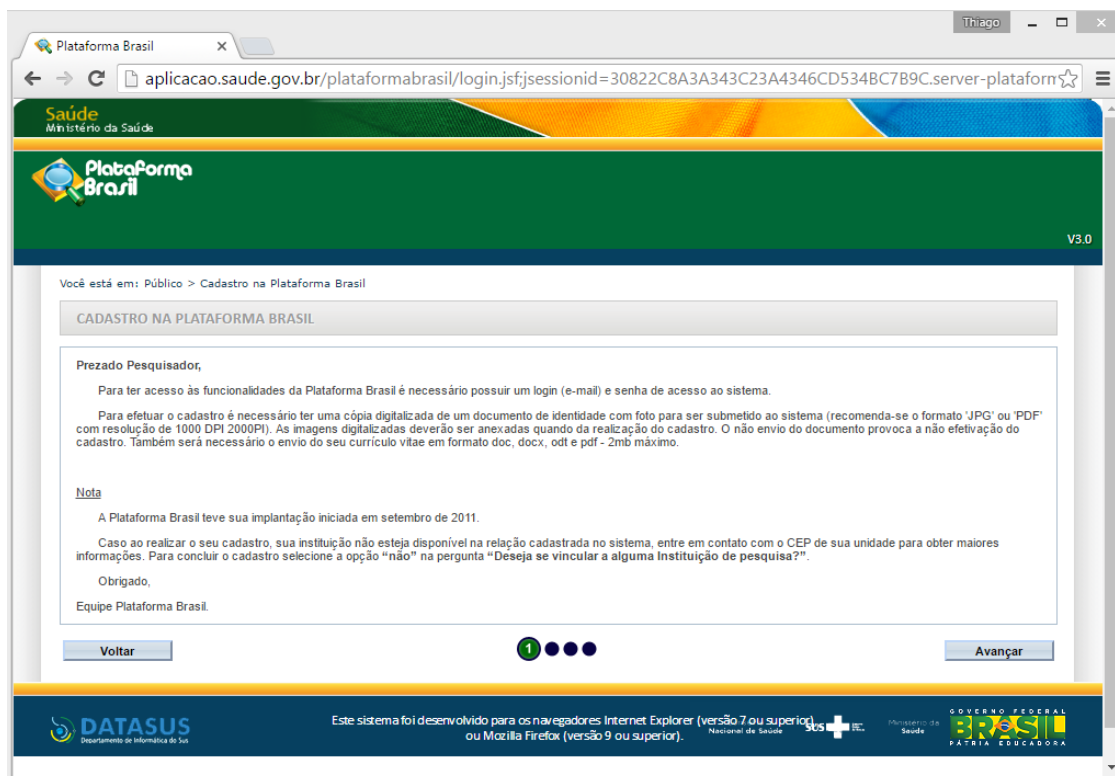
*A **Plataforma Brasil** é uma base nacional e unificada de registros de pesquisas ...*

<http://aplicacao.saude.gov.br/plataformabrasil/login.jsf> (endereço que poderá ser utilizado diretamente, sem os acessos via SISNEP)





**ATENÇÃO AO lado superior direito – VEJA!** - Ao abrir a página clicando em “cadastre-se” poderá preencher seus dados: **FAÇA SEU CADASTRO ao preencher cada campo!**



**A) PARA TODOS OS DADOS SOLICITADOS – PREENCHER OS CAMPOS COM ATENÇÃO TOTAL! E, “avançar”...**

**- Em determinada etapa solicitarão o que consta abaixo:**

## 1) ADICIONAR INSTITUIÇÃO

\* Deseja vincular alguma Instituição de pesquisa?

Sim  Não

## 2) ADICIONAR INSTITUIÇÃO

\* Nome da Instituição:

Órgão /  
Unidade:



### PARA CADASTRO NA PLATAFORMA BRASIL

CNPJ: 60.463.072/0012-50.

Liceu Coração de Jesus –

(naturalmente constará Campus Maria Auxiliadora)

*Concluído com sucesso!*

**VOCÊ RECEBERÁ, IMEDIATAMENTE, EM SEU EMAIL A SENHA PARA OS ACESSOS QUE VIER A EFETUAR DAÍ POR DIANTE...**, como sinaliza a página do SISNEP:

“Após a finalização do seu cadastro, a Plataforma Brasil encaminhará, ao seu e-mail, a senha para ter acesso às funcionalidades da Plataforma Brasil. Caso necessário, a senha poderá ser modificada posteriormente pelo próprio usuário”.

**ATENÇÃO: SOMENTE APÓS SUA INSCRIÇÃO NESTA PLATAFORMA PODERÁ ACESSAR PARA SUBMISSÃO DE PROJETOS...**

**B) O encaminhamento dos Projetos de Pesquisa para a análise do CEP deverá ser levado a termo, necessariamente, via PLATAFORMA BRASIL. Para tal o usuário deverá digitar o seu [email e a Senha, clicando em login](#).**

### OBSERVAÇÕES

CONSULTAS:

Será fundamental consultar as [ORIENTAÇÕES, via Tutoriais e modelos disponibilizados por parte do CEP/UNISAL](#), ou mesmo pela própria PLATAFORMA BRASIL, com vistas a efetuar as postagens.

**[CONSULTE O TUTORIAL PARA SUBMISSÃO DE PROJETOS!](#)**

Att, CEP UNISAL.